

FUNDACIÓN PRIVADA BOSCANA

Cuentas Anuales simplificadas del ejercicio
cerrado a 31 de diciembre de 2017

Incluye Informe de Auditoría
de Cuentas Anuales



AUDITORIA CONTABLE FINANCIERA ECONOMICA S.L.

NIF B63580260

Manuel de Falla, 2

08034 BARCELONA

www.acfesl.com

INFORME DE AUDITORÍA DE CUENTAS ANUALES EMITIDO POR UN AUDITOR INDEPENDIENTE

A los Patronos de la Fundación Privada Boscana, por encargo del Patronato:

Opinión

Hemos auditado las cuentas anuales abreviadas de la FUNDACIÓN PRIVADA BOSCANO que comprenden el balance abreviado a 31 de diciembre del 2017, la cuenta de pérdidas y ganancias abreviadas, el estado de cambios en el patrimonio neto y la memoria abreviada correspondiente al ejercicio terminado en dicha fecha.

En nuestra opinión, las cuentas anuales abreviadas adjuntas expresan, en todos los aspectos significativos, la imagen fiel del patrimonio y de la situación financiera de la Fundación a 31 de diciembre del 2017, así como de sus resultados correspondientes al ejercicio anual terminado en dicha fecha, la conformidad con el marco normativo de información financiera que resulta de aplicación (que se identifica en la nota 2 de la memoria abreviada) y, en particular, con los principios y criterios contables en el mismo.

Fundamento de la opinión

Hemos llevado a cabo nuestra auditoría de conformidad con la normativa reguladora de la actividad de auditoría de cuentas vigente en España. Nuestras responsabilidades de acuerdo con dichas normas se describen más adelante en la sección "Responsabilidades del auditor en relación con la auditoría de las cuentas anuales abreviadas" de nuestro informe".

Somos independientes de la Fundación de conformidad con los requerimientos de ética, incluidos los de independencia, que son aplicables a nuestra auditoría de las cuentas anuales abreviadas en España según lo exigido por la normativa reguladora de la actividad de auditoría de cuentas. En este sentido, no hemos prestado servicios distintos a los de la auditoría de cuentas ni han concurrido situaciones o circunstancias que, de acuerdo con lo establecido en la citada normativa reguladora, hayan afectado a la necesaria independencia de modo que se haya visto comprometida.

Consideramos que la evidencia de auditoría que hemos obtenido proporciona una base suficiente y adecuada para nuestra opinión.

Aspectos más relevantes de la auditoría

Los aspectos más relevantes de la auditoría son aquellos que, según nuestro juicio profesional, han sido considerados como los riesgos de incorrección material más significativos en nuestra auditoría de las cuentas anuales del periodo actual. Estos riesgos han sido tratados en el contexto de nuestra auditoría de las cuentas anuales en su conjunto, y en la formación de nuestra opinión sobre éstas, y no expresamos una opinión por separado sobre esos riesgos.

Aplicación de recursos obtenidos por la Fundación

Descripción

Debido a las especiales circunstancias de la actividad de la Fundación, cuyo objetivo es obtener recursos con los que financiar la realización de los fines definidos en sus estatutos, hemos considerado que la verificación de la aplicación de recursos obtenidos es un aspecto más relevante de nuestra auditoría.

Los desgloses relacionados con la aplicación de los recursos de la Fundación se encuentran recogidos en la nota 16.

Respuesta de auditoría

Nuestros procedimientos de auditoría han incluido:

- Confirmación de la aplicación de los recursos mediante facturas.
- La revisión de los desgloses incluidos en la memoria abreviadas anual adjunta.

Responsabilidad del Patronato en relación con las cuentas anuales abreviadas

El Patronato es el responsable de formular las cuentas anuales abreviadas adjuntas, de forma que expresen la imagen fiel del patrimonio, de la situación financiera y de los resultados de la Fundación, de conformidad con el marco normativo de información financiera aplicable a la entidad en España y del control interno que consideren necesario para permitir la preparación de cuentas anuales libres de incorrección material, debida a fraude o error.

En la preparación de las cuentas anuales abreviadas, el Patronato es el responsable de la valoración de la capacidad de la Fundación para continuar como empresa en funcionamiento, revelando, según corresponda, las cuestiones relacionadas con la empresa en funcionamiento y utilizando el principio contable de empresa en funcionamiento excepto si el Patronato tiene intención de liquidar la Fundación o cesar sus operaciones, o bien no exista otra alternativa realista.

Responsabilidades del auditor en relación con la auditoría de las cuentas anuales abreviadas

Nuestros objetivos son obtener una seguridad razonable de que las cuentas anuales en su conjunto están libres de incorrección material, debida a fraude o error, y emitir un informe de auditoría que contiene nuestra opinión. Seguridad razonable es un alto grado de seguridad, pero no garantiza que una auditoría realizada de conformidad con la normativa reguladora de la actividad de auditoría de cuentas vigente en España siempre detecte una incorrección material cuando existe. Las incorrecciones pueden deberse a fraude o error y se consideran materiales si, individualmente o de forma agregada, puede preverse razonablemente que influyan en las decisiones económicas que los usuarios toman basándose en las cuentas anuales.

Como parte de una auditoría de conformidad con la normativa reguladora de la actividad de auditoría de cuentas vigente en España, aplicamos nuestro juicio profesional y mantenemos una actitud de escepticismo profesional durante toda la auditoría. También:

- Identificamos y valoramos los riesgos de incorrección material en las cuentas anuales, debida a fraude o error, diseñamos y aplicamos procedimientos de auditoría para responder a dichos riesgos y obtenemos evidencia de auditoría suficiente y adecuada para proporcionar una base para nuestra opinión. El riesgo de no detectar una incorrección material debida a fraude es más elevado que en el caso de una incorrección material debida a error, ya que el fraude puede implicar colusión, falsificación, omisiones deliberadas, manifestaciones intencionadamente erróneas o la elusión del control interno.
- Obtenemos conocimiento del control interno relevante para la auditoría con el fin de diseñar procedimientos de auditoría que sean adecuados en función de las circunstancias y no con la finalidad de expresar una opinión sobre la eficacia del control interno de la entidad.
- Evaluamos si las políticas contables aplicadas son adecuadas y la razonabilidad de las estimaciones contables y la correspondiente información revelada por los Administradores.
- Concluimos sobre si es adecuada la utilización, por los Administradores, del principio contable de empresa en funcionamiento y, basándonos en la evidencia de auditoría obtenida, concluimos sobre si existe o no una incertidumbre material relacionada con hechos o con condiciones que pueden generar dudas significativas sobre la capacidad de la Sociedad para continuar como empresa en funcionamiento. Si concluimos que existe una incertidumbre material, se requiere que llamemos la atención en nuestro informe de auditoría sobre la correspondiente información revelada en las cuentas anuales o, si dichas revelaciones no son adecuadas, que expresemos una opinión modificada. Nuestras conclusiones se basan en la evidencia de auditoría obtenida hasta la fecha de nuestro informe de auditoría. Sin embargo, los hechos o condiciones futuros pueden ser la causa de que la Sociedad deje de ser una empresa en funcionamiento.
- Evaluamos la presentación global, la estructura y el contenido de las cuentas anuales, incluida la información revelada, y si las cuentas anuales representan las transacciones y hechos subyacentes de un modo que logran expresar la imagen fiel.

Nos comunicamos con los Administradores de la entidad en relación con, entre otras cuestiones, el alcance y el momento de realización de la auditoría planificados y los hallazgos significativos de la auditoría, así como cualquier deficiencia significativa del control interno que identificamos en el transcurso de la auditoría.

Entre los riesgos significativos que han sido objeto de comunicación a los Administradores de la entidad, determinamos los que han sido de la mayor significatividad en la auditoría de las cuentas anuales del periodo actual y que son, en consecuencia, los riesgos considerados más significativos.

Describimos esos riesgos en nuestro informe de auditoría salvo que las disposiciones legales o reglamentarias prohíban revelar públicamente la cuestión.

Patricia Daura
R.O.A.C. número 18751

AUDITORÍA CONTABLE FINANCIERA ECONÓMICA, S.L.
R.O.A.C. número S1642

Barcelona, 30 de junio de 2018.



Col·legi
de Censors Jurats
de Comptes
de Catalunya

AUDITORIA
CONTABLE FINANCIERA
ECONOMICA, S.L.
2018 Núm.20/18/08368

CÒPIA
Informe d'auditoria de comptes subjecte
a la normativa d'auditoria de comptes
espanyola e internacional

BALANÇ SIMPLIFICAT

ACTIU

	Notes	2017	2016
A) ACTIU NO CORRENT		356.441,24	353.407,33
I. Immobilitzat intangible	5.1	308,27	476,46
II. Immobilitzat material	5.2	356.132,97	352.930,87
B) ACTIU CORRENT		325.239,28	144.356,31
II. Usuaris, patrocinadors i deutors de les activitats y altres comptes a cobrar		111.104,20	21.615,57
1. Usuaris y deutors per vendes i prestació de serveis	5.2.1	11.742,35	9.292,00
6. Actius per impost excent i altres credits amb les Administracions Públiques		99.361,85	12.323,57
IV. Inversions financeres a curt termini	9	70.185,61	8.131,64
V. Periodificacions a curt termini		854,92	859,70
VI. Efectiu i altres actius líquids equivalents		143.094,55	113.749,40
TOTAL ACTIU (A+B)		681.680,52	497.763,64

PATRIMONI NET I PASSIU

	Notes	2017	2016
A) PATRIMONI NET		552.125,45	450.771,71
A-1) Fons propis	11	515.576,52	414.903,47
I. Fons dotacionals o fons socials	11	6.010,12	6.010,12
1. Fons dotacionals o fons socials		6.010,12	6.010,12
III. Excedents d'exercicis anteriors	11	408.893,35	383.924,76
V. Excedent de l'exercici (positiu o negatiu)	11	100.673,05	24.968,59
A-2) Subvencions, donacions i llegats rebuts i altres ajustaments		36.548,93	35.868,24
2. Demanons i llegats de capital	12	36.548,93	35.767,16
4. Ingressos fiscals a distribuir		0,00	101,08
B) PASSIU NO CORRENT		0,00	33,69
IV. Passius per impost diferit		0,00	33,69
C) PASSIU CORRENT		129.555,07	46.958,24
II. Deutes a curt termini	16	4.856,52	1.323,78
1. Deutes amb entitats de credit	16	388,12	281,75
2. Altres deutes a curt termini	16	4.468,40	1.042,03
IV. Creditors per activitats i altres comptes a pagar	16	55.832,59	45.634,46
2. Creditors vari	16	20.881,98	14.517,22
4. Passius per impost excent i altres deutes amb les Administracions Públiques	16	35.750,61	31.117,24
V. Periodificacions a curt termini		68.865,96	0,00
TOTAL PATRIMONI NET Y PASSIU		681.680,52	497.763,64

FUNDACIÓ PRIVADA BOSCANÀ

COMpte DE RESULTAT SIMPLIFICAT

	Notes	2017	2016
I. Ingressos per les activitats		1.123.077,60	1.037.691,72
a) Vendes i prestacions de serveis		15.264,08	20.263,12
b) Ingressos rebuts amb caràcter periòdic		940.631,07	893.974,23
d) Subvencions, donacions i altres ingressos	13	167.182,45	123.454,37
2. Ajuts concedits i altres despeses		(62.733,24)	(69.173,02)
a) Ajuts concedits		(62.733,24)	(69.173,02)
6. Altres ingressos de les activitats		7.200,00	5.400,00
b) Altres ingressos accessoris i altres de gestió corrent	16	7.200,00	5.400,00
7. Despeses de personal	15.3	(764.896,33)	(724.405,54)
8. Altres despeses de explotació		(186.936,11)	(212.185,14)
a) Serveis exteriors		(185.788,11)	(211.132,83)
a.) Reparacions i conservació		(12.608,28)	(21.893,43)
a.) Serveis professionals independents		(15.571,16)	(15.632,61)
a.) Primes d'assegurances		(2.214,73)	(2.447,79)
a.) Serveis bancaris		(96,33)	(73,60)
a.) Publicitat, propaganda i relacions públiques		(519,19)	(29.937,88)
a.) Subministraments		(31.839,20)	(27.685,84)
a.o) Altres serveis		(122.939,22)	(113.461,68)
b) Tributs		(1.148,00)	(1.052,31)
9. Amortització de l'immobilitzat	5.1 / 5.2	(21.723,67)	(19.375,35)
10. Subvencions, donacions i llegats traspassats al resultat	14	5.218,23	4.906,02
12. Deteriorament i resulta per alienacions de l'immobilitzat		0,00	(663,75)
b) Resultats per alienacions i altres		0,00	(663,75)
13. Altres resultats		309,00	1.787,87
I) RESULTAT D'EXPLOTACIÓ (1+2+3+4+5+6+7+8+9+10+11+12+13)		99.515,48	23.982,81
14. Ingressos financers		1.081,17	985,78
18. Deteriorament i resulta per alienacions de instruments financers		205,02	0,00
b) Resultats per alienacions i altres		205,02	0,00
II) RESULTAT FINANCER (14+15+16+17+18)		1.286,19	985,78
III) RESULTAT ABANS D'IMPOSTOS (I+II)		100.801,67	24.968,59
19. Impostos sobre beneficis		(128,62)	0,00
IV) RESULTAT DE L'EXERCICI (III+19)		100.673,05	24.968,59



FUNDACIÓN PRIVADA BOSCANA

ESTAT DE CANVIS EN EL PATRIMONI NET

	Fons		Excedents exercicis anteriors	Excedent de l'exercici	Ingressos fiscals a distribuir	Subvencions, donacions i llegats rebuts	TOTAL
	Total						
A) SALDO FINAL DE L'ANY 2015	6.010,12		320.203,31	63.721,45	18,60	34.673,18	424.626,66
I. Ajustaments per canvis de criteri 2015	0,00		0,00	0,00	0,00	0,00	0,00
II. Ajustaments per errors 2015	0,00		0,00	0,00	0,00	0,00	0,00
B) SALDO AJUSTAT INICI DE L'ANY 2016	6.010,12		320.203,31	63.721,45	18,60	34.673,18	424.626,66
I. Excedent de l'exercici	0,00		0,00	24.968,59	0,00	0,00	24.968,59
II. Total ingressos i despeses reconeguts en el patrimoni net	0,00		0,00	0,00	82,48	1.093,98	1.176,46
III. Operacions de patrimoni nets	0,00		0,00	0,00	0,00	0,00	0,00
1. Augments de fons dotacionals/ fons socials/fons especials	0,00		0,00	0,00	0,00	0,00	0,00
2. Reduccions (-) de fons dotacionals/ fons socials/fons especials	0,00		0,00	0,00	0,00	0,00	0,00
3. Conversió de passius financers en patrimoni net (condonació de deutes)	0,00		0,00	0,00	0,00	0,00	0,00
4. Altres aportacions	0,00		0,00	0,00	0,00	0,00	0,00
IV. Altres variacions del patrimoni net	0,00		0,00	63.721,45	0,00	0,00	63.721,45
C) SALDO FINAL DE L'ANY 2016	6.010,12		383.924,76	24.968,59	101,08	35.767,16	450.771,71
I. Ajustaments per canvis de criteri 2016	0,00		0,00	0,00	0,00	0,00	0,00
II. Ajustaments per errors 2016	0,00		0,00	0,00	0,00	0,00	0,00
D) SALDO AJUSTAT INICI DE L'ANY 2017	6.010,12		383.924,76	24.968,59	101,08	35.767,16	450.771,71
I. Excedent de l'exercici	0,00		0,00	100.673,05	0,00	0,00	100.673,05
II. Total ingressos i despeses reconeguts en el patrimoni net	0,00		0,00	0,00	(101,08)	781,77	680,69
III. Operacions de patrimoni nets	0,00		0,00	0,00	0,00	0,00	0,00
1. Augments de fons dotacionals/ fons socials/fons especials	0,00		0,00	0,00	0,00	0,00	0,00
2. Reduccions (-) de fons dotacionals/ fons socials/fons especials	0,00		0,00	0,00	0,00	0,00	0,00
3. Conversió de passius financers en patrimoni net (condonació de deutes)	0,00		0,00	0,00	0,00	0,00	0,00
4. Altres aportacions	0,00		0,00	0,00	0,00	0,00	0,00
IV. Altres variacions del patrimoni net	0,00		0,00	24.968,59	0,00	0,00	24.968,59
E) SALDO FINAL DE L'ANY 2017	6.010,12		408.893,35	100.673,05	0,00	36.548,93	552.125,45

1- Actividad de la Fundación

La FUNDACION PRIVADA BOSCANA, en adelante "la Fundación", se constituyó el 4 de junio de 1987 mediante escritura pública otorgada por el Notario de Barcelona, Don José VillaescusaSanz, con el número de protocolo 1404 y con duración indefinida. Su domicilio social está en la ciudad de Barcelona, en la calle Can Caralleu, 18, y su número de identificación fiscal es el G-58511361.

La Fundación es de nacionalidad española y de ámbito catalán, por lo que se encuentra sujeta a la legislación sobre Fundaciones de la Generalitat de Cataluña. Se encuentra inscrita en el Registro de Fundaciones con el número 346.

La representación, gobierno y administración de la Fundación corresponden a su Patronato.

El objeto de la Fundación es:

- a) La satisfacción no lucrativa de las necesidades físicas y materiales y de más amplio sentido de personas discapacitadas psíquicas-intelectuales, por tal de que éstas puedan conseguir el máximo de autonomía posible.
- b) El mantenimiento, funcionamiento y expansión de los servicios de integración, inclusión, asistencia, rehabilitación y atención que se llevan a cabo dentro de la Fundación dirigido a personas discapacitadas psíquicas-intelectuales.
- c) La sensibilización de la sociedad con respecto a las personas con discapacidad psíquica-intelectual.
- d) Cualquier otra finalidad que tenga relación con personas discapacitadas psíquicas por acuerdo del Patronato.

En concreto, con la finalidad de llevar a cabos los fines fundacionales, desarrollará las actividades que, sinónimo de lucro, se enumeran a continuación:

- a) Servicios de ayuda de asistencia mediante las actividades de residencia; hogar-residencia; centro de día y talleres ocupacionales para las personas con discapacidad psíquica-intelectual.
- b) Actividades lúdicas dirigidas para personas con discapacidad psíquica-intelectual.
- c) Actividades de promoción de los recursos propios de la Fundación.
- d) Sesiones informativas y de atención a familiares y cualquier interesado en relación a personas con discapacidad psíquica-intelectual.
- e) El sostenimiento y mantenimiento de las instalaciones en que la Fundación lleva a cabo sus actividades y servicios.

El ánimo de lucro está excluido de su objeto y del conjunto de actividades desarrolladas.

Indicadores del cumplimiento de las finalidades fundacionales

Dadas las actuaciones realizadas por esta Fundación en este ejercicio 2017, consideramos que se han cumplido las directrices dictadas por el Patronato, todas ellas muy en concordancia con el espíritu del Estatuto Fundacional.

2- Bases de presentación de las Cuentas Anuales

Los aspectos a tener en cuenta para la presentación de la documentación anual de la Fundación han sido los que detallamos seguidamente.

2.1 Imagen Fiel

Las presentes cuentas anuales del ejercicio 2017 han sido obtenidas a partir de los registros contables de la Fundación y han sido formuladas por los miembros del Patronato de acuerdo con la legislación mercantil vigente y las normas contables establecidas para las entidades sin fines lucrativos, en virtud del "Decret 259/2008 de 23 de desembre pel qual s'aprova el Pla de Comptabilitat de les fundacions i les associacions subjectes a la legislació de la Generalitat de Catalunya", modificado parcialmente por el Real Decreto 125/2010, de 14 de septiembre. En caso de realizar alguna correspondientes contenidos en el Plan General de Contabilidad de Pequeñas y Medianas Empresas, aprobado mediante Real Decreto 1515/2007, de 16 de noviembre, modificado parcialmente por el Real Decreto 602/2016, de 17 de diciembre, todo ello con objeto de mostrar la imagen fiel del patrimonio, de la situación financiera y de los resultados de la Fundación.

La Fundación, debido a su dimensión, ha aplicado los criterios contables aplicables a las entidades de reducida dimensión, presentando las cuentas en formato simplificado.

Estas cuentas anuales se someterán a la aprobación del Patronato, estimándose que serán aprobadas sin ninguna modificación.

No existen razones excepcionales que justifiquen la no aplicación de un principio contable obligatorio. Por tanto, no ha sido necesario indicar o señalar alguna incidencia de este hecho en el patrimonio, situación financiera o los resultados de la Fundación.

2.2 Principios contables no obligatorios aplicados

No se han utilizado principios de estas características.

2.3 Comparación de la información

Los patronos de la Fundación presentan a efectos comparativos, en cada una de las partidas del Balance de Situación y de la Cuenta de Pérdidas y Ganancias además de las cifras del ejercicio 2017, las correspondientes al ejercicio anterior, sin que haya sido necesario modificar su estructura en ningún caso.

2.4 Aspectos críticos de la valoración y estimación de la incertidumbre

En la preparación de las cuentas anuales no se utilizado estimaciones.

2.5 Agrupación de partidas

No constan en el balance de situación abreviado, ni en la cuenta de resultados abreviada partidas que hayan sido objeto de agrupación.

2.6 Elementos recogidos en diversas partidas

Exceptuando aquellas partidas que establecen una separación entre corto y largo plazo y que ya están previstas en los modelos oficiales del balance, no existen otros elementos agrupados en diversas partidas.

2.7 Cambios en criterios contables

No se han realizado ajustes por cambios en criterios contables.

2.8 Elementos Patrimoniales

Los inmuebles utilizados por la Fundación están cedidos gratuitamente. Esta cesión consta documentada notarialmente mediante escritura pública. Por ello, los elementos patrimoniales que constan en el balance corresponden a las mejoras o instalaciones realizadas directamente por la Fundación y para su exclusiva utilización.

2.9 Corrección de errores

El efecto de cualquier corrección de errores fundamentales, se registra de la siguiente forma: el efecto acumulado al inicio del ejercicio se ajusta en reservas mientras que el efecto en el propio ejercicio, si lo hubiera, se registra contra resultados. Asimismo, en estos casos, se modifican los datos financieros del ejercicio comparativo presentado junto al ejercicio en curso.

Durante el ejercicio 2017 la Fundación no ha realizado ningún ajuste por corrección de errores.

3- Aplicación de resultados

El beneficio o pérdida del ejercicio se muestra por separado en el Balance de situación hasta que los miembros del Patronato se reúnan y aprueben la aplicación del resultado del ejercicio de acuerdo a las disposiciones legales.

El Patronato propondrá la distribución de resultados que se indica a continuación:

	2017	2016
Bases de reparto		
Excedente del ejercicio	100.673,05	24.968,59
Aplicación		
A Remanente	100.673,05	24.968,59
Total distribuido	100.673,05	24.968,59

De conformidad con la normativa fiscal, la Fundación ha cumplido el compromiso de destinar a la finalidad fundacional el excedente existente, en el término establecido al efecto.

4-Normas de registro y valoración

A continuación, describiremos los principales criterios contables aplicados en relación a las partidas siguientes:

4.1 Inmovilizado Intangible

El inmovilizado intangible se valora inicialmente por su coste de adquisición, aunque posteriormente para dicha valoración también se tendrá en cuenta tanto la correspondiente amortización acumulada, como las pérdidas por deterioro que en su caso haya podido experimentar.

4.2 Bienes integrantes del Patrimonio Cultural

La Fundación no dispone de Bienes catalogados como patrimonio Histórico y Cultural.

4.3 Inmovilizado material

a) Coste

Los bienes comprendidos en el inmovilizado material se valoran inicialmente por el precio de adquisición o coste de producción, y posteriormente dicho valor se minorará por las correspondientes amortizaciones acumuladas y por cualquier pérdida por deterioro que en su caso hayan podido experimentar. El precio de adquisición o coste de producción incluye los gastos adicionales que se producen necesariamente hasta la puesta en condiciones de funcionamiento del bien.

Los costes de ampliación, sustitución o renovación que aumentan la vida útil del bien y/o su capacidad económica, se contabilizan como mayor importe del inmovilizado material. Asimismo, los gastos periódicos de mantenimiento, conservación y reparación, se imputan a resultados, siguiendo el principio de devengo, como coste del ejercicio en que se incurren.

Los bienes del inmovilizado material que necesiten un periodo de tiempo superior a un año para estar en condiciones de uso, en su precio de adquisición se incluyen los gastos financieros directos devengados antes de la puesta en condiciones de funcionamiento.

No se han realizado trabajos de la Sociedad para su inmovilizado.

b) Amortizaciones

Las amortizaciones se han establecido de manera sistemática y racional en función de la vida útil de los bienes y de su valor residual, atendiendo a la depreciación que normalmente sufren por su funcionamiento, uso y disfrute, sin perjuicio de considerar también la obsolescencia técnica o comercial que pudiera afectarlos. Se ha amortizado de forma independiente cada parte de un elemento del inmovilizado material y de forma lineal.

c) Arrendamientos financieros

Los activos materiales adquiridos en régimen de arrendamiento financiero se registran en la categoría de activo a que corresponde el bien arrendado, amortizándose según su vida útil prevista siguiendo el mismo método que para los activos en propiedad.

Los arrendamientos se clasifican como arrendamientos financieros siempre que las condiciones de los mismos transfieran sustancialmente los riesgos y ventajas derivadas de la propiedad al arrendatario. Los otros arrendamientos se clasifican como arrendamientos operativos. Los intereses derivados de la financiación de inmovilizado mediante arrendamiento financiero se imputan a los resultados del ejercicio de acuerdo con el criterio del interés efectivo, en función de la amortización de la deuda.

d) Deterioro de valor de los activos materiales

A la fecha de cierre de cada ejercicio, la Sociedad revisa los importes en libros de su inmovilizado material para determinar si existen indicios de que dichos activos hayan sufrido una pérdida por deterioro de valor. En caso de que exista cualquier indicio, se realiza una estimación del importe recuperable del activo correspondiente para determinar el importe del deterioro necesario. Los cálculos del deterioro de estos elementos del inmovilizado material se efectúan elemento a elemento de forma individualizada.

Las correcciones valorativas por deterioro se reconocen como un gasto en la Cuenta de Pérdidas y Ganancias.

Las pérdidas por deterioro reconocidas en un activo material en ejercicios anteriores son revertidas cuando se produce un cambio en las estimaciones sobre su importe recuperable, aumentando el valor del activo con abono a resultados, con el límite del valor en libros que el activo hubiera tenido de no haberse realizado el deterioro.

4.4 Terrenos y construcciones calificados como inversiones inmobiliarias

Se califican como inversiones inmobiliarias aquellos activos no corrientes que sean inmuebles y que se posean para obtener rentas y/o plusvalías.

Se aplican los mismos criterios al respecto de amortización, correcciones valorativas, capitalización de gastos financieros, gastos de ampliación, modernización y mejoras, costes de desmantelamiento y determinación de coste de los trabajos realizados por la empresa para su inmovilizado que constan en el apartado anterior.

4.5 Permutas

Durante el presente ejercicio no se ha producido ninguna permuta.

4.6 Activos financieros y pasivos financieros

a) Activos financieros

Los activos financieros se reconocen en el Balance de Situación cuando se lleva a cabo su adquisición, y se registran inicialmente a su valor razonable, incluyendo en general los costes de la operación.

Se clasifican de la siguiente manera:

- Préstamos y cuentas por cobrar: créditos (comerciales o no comerciales) originados por la Sociedad a cambio de suministrar directamente efectivo, bienes o servicios, y cuyos cobros son de cuantía determinada o determinable y no se negocian en un mercado activo. Se valoran inicialmente por su valor razonable, incluidos los costes de transacción que le sean directamente imputables y posteriormente a coste amortizado, reconociendo los intereses devengados en función del tipo de interés efectivo.
- Inversiones mantenidas hasta el vencimiento: activos cuyos cobros son de cuantía fija o determinable, cuyo vencimiento está fijado y sobre los cuales la Sociedad manifiesta su intención de mantenerlos hasta su vencimiento. Estas inversiones se valoran posteriormente a su coste amortizado y los intereses devengados en el periodo se calculan aplicando el método del interés efectivo.
- Inversiones en el patrimonio de empresas del grupo, multigrupo y asociadas: las inversiones en el patrimonio de empresas del grupo y asociadas se valoran inicialmente al coste, equivalente al valor razonable de la contraprestación entregada más los costes de transacción directamente atribuibles. Posteriormente, se valoran a este importe menos, en su caso, el importe acumulado de las correcciones valorativas por deterioro.

El importe de las correcciones valorativas será la diferencia entre su valor en libros y el importe recuperable, entendido éste como el mayor importe entre su valor razonable menos los costes de venta y el valor actual de los flujos de efectivo futuros derivados de la inversión, calculados, bien mediante la estimación de los que se espera recibir como consecuencia del reparto de dividendos realizado por la empresa participada y de la enajenación o baja en cuentas de la inversión en la misma, bien mediante la estimación de su participación en los flujos de efectivo que se espera sean generados por la empresa participada, procedentes tanto de sus actividades ordinarias como de su enajenación o baja en cuentas. Salvo mejor evidencia del importe recuperable de las inversiones, en la estimación del deterioro de esta clase de activos se toma en consideración el patrimonio neto de la entidad participada corregido por las plusvalías tácitas existentes en la fecha de la valoración.

Estas correcciones valorativas y, en su caso, su reversión, se registran como un gasto o un ingreso, respectivamente, en la cuenta de pérdidas y ganancias. La reversión del deterioro tiene como límite el valor original en libros de la inversión.

- Activos financieros disponibles para la venta: valores representativos de deuda e instrumentos de patrimonio que no se hayan clasificado en las categorías señaladas anteriormente. Se valoran a su reconocimiento por el precio de la transacción o valor de la contraprestación entregada, más los costes directos de la transacción. Al cierre del ejercicio se valorarán por su valor razonable llevándose los cambios al Patrimonio Neto.

La corrección de valor se efectúa siempre que exista evidencia objetiva de que el valor se ha deteriorado como resultado de eventos posteriores que supongan en el caso de una deuda, una reducción o retraso en los flujos de efectivo futuros o, en el caso de instrumentos de patrimonio, una falta de recuperabilidad del valor en libros.

La Fundación dispone de unas imposiciones a corto plazo clasificadas como disponibles para la venta.

- Activos financieros mantenidos para negociar: activos adquiridos con el propósito de venderlos en el corto plazo o que forman parte de una cartera de instrumentos identificados y gestionados conjuntamente para obtener ganancias a corto plazo. Estos activos financieros se valoran, tanto en el momento inicial como en valoraciones posteriores por su valor razonable, imputando los cambios que se produzcan en dicho valor en la

cuenta de pérdidas y ganancias del ejercicio. Los costes de transacción directamente atribuibles a la adquisición se reconocen en la cuenta de pérdidas y ganancias.

La Sociedad no dispone de activos financieros susceptibles de clasificarse como mantenidos hasta el vencimiento.

- Derivados de cobertura: activos financieros que han sido designados para cubrir un riesgo específico que puede tener impacto en la cuenta de resultados por las variaciones en el valor razonable o en los flujos de efectivo de las partidas cubiertas.

Criterios para el registro de la baja de los activos financieros

Se da de baja un activo financiero cuando expiran o se han cedido los derechos contractuales sobre los flujos de efectivo. Cuando un activo financiero se da de baja, la diferencia entre la contraprestación neta recibida y el valor en libros del activo más cualquier importe que se haya reconocido directamente en el patrimonio neto, determina la ganancia o pérdida y forma parte del resultado del ejercicio.

Criterios empleados en la determinación de los ingresos de los activos financieros

Los intereses y dividendos de los activos financieros devengados con posterioridad al momento de la adquisición se reconocen como ingresos en la cuenta de pérdidas y ganancias. Si los dividendos proceden de resultados generados con anterioridad a la fecha de adquisición, minoran el valor contable de la inversión.

b) Pasivos financieros

Los instrumentos financieros emitidos, incurridos o asumidos se clasifican como pasivos financieros siempre que, de acuerdo con su realidad económica, suponen para la Sociedad una obligación contractual directa o indirecta de entregar efectivo u otro activo financiero, o de intercambiar activos o pasivos financieros con terceros en condiciones potencialmente desfavorables. Los únicos pasivos financieros de la Sociedad son débitos y partidas a pagar, entre los que se encuentran:

- Débitos por operaciones comerciales: proveedores y acreedores varios.
- Deudas con entidades de crédito.
- Otros pasivos financieros: deudas con terceros tales como los préstamos y créditos financieros recibidos de personas o empresas que no son entidades de crédito, incluidos los surgidos en la compra de activos no corrientes, fianzas y depósitos recibidos.

Los débitos por operaciones comerciales con vencimiento no superior a un año y que no tienen un tipo de interés contractual, se valoran por su valor nominal ya que el efecto de no actualizar los flujos de efectivo no es significativo.

Los pasivos financieros a largo plazo se valoran inicialmente por el valor razonable de la contraprestación recibida ajustado por los costes de la transacción que les son directamente atribuibles. La valoración posterior de estos activos financieros se realiza a coste amortizado. Los intereses devengados se contabilizan en la cuenta de pérdidas y ganancias, aplicando el método del tipo de interés efectivo.

4.7 Existencias

Las existencias están valoradas al precio de adquisición o al coste de producción. Si necesitan un periodo de tiempo superior al año para estar en condiciones de ser vendidas se incluyen en este valor los gastos financieros oportunos.

Cuando el valor neto realizable sea inferior a su precio de adquisición o a su coste de producción, se efectuarán las correspondientes correcciones valorativas.

El valor neto realizable representa la estimación del precio de venta menos todos los costes estimados de terminación y los costes estimados que serán necesarios en los procesos de comercialización, venta y distribución.

La Sociedad realiza una evaluación del valor neto realizable de las existencias al final del ejercicio, dotando la oportuna pérdida cuando las mismas se encuentran sobrevaloradas.

Cuando las circunstancias que previamente causaron la disminución hayan dejado de existir, o cuando exista clara evidencia de incremento en el valor neto realizable a causa de un cambio en las circunstancias económicas, se procede a revertir el importe de esta disminución.

4.8 Impuesto sobre Beneficios

El gasto por Impuesto sobre Beneficios representa la suma del gasto por Impuesto sobre Beneficios del ejercicio así como por el efecto de las variaciones de los Activos y Pasivos por impuestos anticipados y diferidos.

El gasto por Impuesto sobre Beneficios del ejercicio se calcula mediante la suma del impuesto corriente que resulta de la aplicación del tipo de gravamen sobre la base imponible del ejercicio, tras aplicar las deducciones que fiscalmente son admisibles, más la variación de los activos y pasivos por impuestos anticipados / diferidos y créditos fiscales.

El impuesto diferido, que incluye los activos y pasivos por impuesto diferido que se producen por las diferencias temporarias, normalmente causadas por la existencia de diferencias temporales entre el resultado contable y la base imponible del Impuesto, y por los ingresos y gastos reflejados directamente en el Patrimonio Neto que no se computan en la base imponible. Puede tratarse de diferencias temporarias imposables o deducibles, según den lugar a mayores o menores cantidades a pagar, o a mayores o menores cantidades a devolver por el Impuesto en ejercicios futuros.

Los activos y pasivos por impuesto diferido se valoran por los tipos de gravamen esperados en el momento de su reversión, según la normativa que esté vigente o aprobada y pendiente de publicación.

Con ocasión de cada cierre contable, se revisan los impuestos diferidos registrados (tanto activos como pasivos) con objeto de comprobar que se mantienen vigentes, efectuándose las oportunas correcciones a los mismos de acuerdo con los resultados de los análisis realizados.

4.9 Ingresos y gastos: prestaciones de servicios realizadas por la Sociedad

Los ingresos y gastos se imputan en función del principio del devengo, es decir, cuando se produce la corriente real de los bienes y servicios que los mismos representan, con independencia del momento que se produzca la corriente monetaria o financiera derivada de ellos. Concretamente, los ingresos se calculan al valor razonable de la contraprestación recibida y representan los importes a cobrar por los bienes entregados y los servicios prestados en el marco ordinario de la actividad, deducidos los descuentos e impuestos.

Los gastos se registran por el coste de adquisición.

Los ingresos por intereses se devengan siguiendo un criterio financiero temporal, en función del principal pendiente de pago y el tipo de interés efectivo aplicable.

4.10 Provisiones y contingencias

Las provisiones por litigios se reconocen cuando la Fundación tiene una obligación presente, ya sea legal o implícita, como resultado de sucesos pasados, es probable que sea necesaria una salida de recursos para liquidar la obligación y el importe se puede estimar de forma fiable. No se reconocen provisiones para pérdidas de explotación futuras.

Las provisiones se valoran por el valor actual de los desembolsos que se espera que sean necesarios para liquidar la obligación utilizando un tipo antes de impuestos que refleje las evaluaciones del mercado actual del valor temporal del dinero y los riesgos específicos de la obligación. Los ajustes en la provisión con motivo de su actualización se reconocen como un gasto financiero a medida que se van devengando.

Las provisiones con vencimiento inferior o igual a 1 año, con un efecto financiero no significativo, no se descuentan.

Cuando se espera que parte del desembolso necesario para liquidar la provisión sea reembolsado por un tercero, el reembolso se reconoce como un activo independiente, siempre y cuando sea prácticamente segura su recepción.

Por su parte, se consideran pasivos contingentes aquellas posibles obligaciones surgidas como consecuencia de sucesos pasados, cuya materialización está condicionada a que ocurran, o no, uno o más acontecimientos futuros independientes de la voluntad de la Fundación.

4.11 Elementos patrimoniales de naturaleza medioambiental

No existen elementos patrimoniales de naturaleza medioambiental.

4.12 Subvenciones, donaciones y legados

Las subvenciones, donaciones y legados no reintegrables se contabilizan como ingresos directamente imputados al Patrimonio Neto por el importe concedido, deduciendo el efecto impositivo, y se reconocen en la Cuenta de Pérdidas y Ganancias como ingresos sobre una base sistemática y racional de forma correlacionada con los gastos derivados del gasto o inversión objeto de la subvención.

4.13 Transacciones entre partes vinculadas

La Sociedad considera contablemente que una parte está vinculada a otra, de acuerdo con la Norma 15ª de elaboración de las Cuentas Anuales, cuando una de ellas, o un conjunto que actúa en concierto, ejerce o tiene la posibilidad de ejercer, directa o indirectamente, o en virtud de pactos entre Órganos de Gobierno, el control de otra o una influencia significativa en la toma de decisiones financieras y de explotación de otra; particularmente a las empresas del grupo, multigrupo, asociadas, consejeros, personal clave de la Sociedad, personas físicas que ejercen una influencia significativa en la Sociedad, los familiares próximos y demás personas a las que se refiere la mencionada Norma 15ª de elaboración de las Cuentas Anuales.

Las operaciones entre partes vinculadas se contabilizan de acuerdo con las normas generales. Por tanto, los elementos objeto de la transacción se contabilizan en el momento inicial por su valor razonable. En su caso, si el precio acordado difiere de su valor razonable, la diferencia se registra atendiendo a la realidad económica de la operación.

5- Activo inmovilizado, excluidos los bienes del patrimonio cultural

5.1 Inmovilizado intangible

Las variaciones registradas en este epígrafe durante el ejercicio 2017 han sido las siguientes:

Coste	Saldo a 31/12/2016	Altas	Bajas	Traspasos	Saldo a 31/12/2017
Aplicaciones Informáticas	840,95	0,00	0,00	0,00	840,95
TOTAL (euros)	840,95	0,00	0,00	0,00	840,95
Amortización acumulada	Saldo a 31/12/2016	Altas	Bajas	Traspasos	Saldo a 31/12/2017
Aplicaciones Informáticas	364,49	168,19	0,00	0,00	532,68
TOTAL (euros)	364,49	168,19	0,00	0,00	532,68
VALOR NETO CONTABLE (euros)	476,46		0,00	0,00	308,27

Las variaciones registradas en este epígrafe durante el ejercicio 2016 han sido las siguientes:

Coste	Saldo a 31/12/2015	Altas	Bajas	Traspasos	Saldo a 31/12/2016
Aplicaciones informáticas	840,95	0,00	0,00	0,00	840,95
TOTAL (euros)	840,95	0,00	0,00	0,00	840,95

Amortización acumulada	Saldo a 31/12/2015	Altas	Bajas	Traspasos	Saldo a 31/12/2016
Aplicaciones informáticas	196,30	168,19	0,00	0,00	364,49
TOTAL (euros)	196,30	168,19	0,00	0,00	364,49

VALOR NETO CONTABLE (euros)	644,65				476,46
------------------------------------	---------------	--	--	--	---------------

5.2 Inmovilizado material

Las variaciones registradas en este epígrafe durante el ejercicio 2017 han sido las siguientes:

Coste	Saldo a 31/12/2016	Altas	Bajas	Traspasos	Saldo a 31/12/2017
Construcciones	311.404,61	0,00	0,00	0,00	311.404,61
Instalaciones técnicas	72.822,38	19.581,28	0,00	0,00	92.403,66
Otras instalaciones	33.199,62	798,00	0,00	0,00	33.997,62
Mobiliario	21.975,16	4.378,30	0,00	0,00	26.353,46
Equipos informáticos	9.994,64	0,00	0,00	0,00	9.994,64
Otro inmovilizado material	4.037,01	0,00	0,00	0,00	4.037,01
Inmovilizado en curso y anticipos	0,00	0,00	0,00	0,00	0,00
TOTAL (euros)	453.433,42	24.757,58	0,00	0,00	478.191,00

Amortización acumulada	Saldo a 31/12/2016	Altas	Bajas	Traspasos	Saldo a 31/12/2017
Construcciones	33.139,40	8.906,13	0,00	0,00	42.045,53
Instalaciones técnicas	35.585,00	4.640,20	0,00	0,00	40.225,20
Otras instalaciones	10.923,82	4.493,71	0,00	0,00	15.417,53
Mobiliario	12.954,32	1.552,02	0,00	0,00	14.506,34
Equipos informáticos	6.850,04	1.156,02	0,00	0,00	8.006,06
Otro inmovilizado material	1.049,97	807,40	0,00	0,00	1.857,37
TOTAL (euros)	100.502,55	21.555,48	0,00	0,00	122.058,03

VALOR NETO CONTABLE (euros)	352.930,87				356.132,97
------------------------------------	-------------------	--	--	--	-------------------

Las variaciones registradas en este epígrafe durante el ejercicio 2016 han sido las siguientes:

Coste	Saldo a 31/12/2015	Altas	Bajas	Trasposos	Saldo a 31/12/2016
Construcciones	303.297,61	8.107,00	0,00	0,00	311.404,61
Instalaciones técnicas	50.880,24	21.942,14	0,00	0,00	72.822,38
Otras instalaciones	25.454,87	7.744,75	0,00	0,00	33.199,62
Mobiliario	22.374,16	1.194,00	(1.593,00)	0,00	21.975,16
Equipos Informáticos	8.265,60	1.729,04	0,00	0,00	9.994,64
Otro inmovilizado material	2.200,01	1.837,00	0,00	0,00	4.037,01
TOTAL (euros)	412.472,49	42.553,93	(1.593,00)	0,00	453.433,42

Amortización acumulada	Saldo a 31/12/2015	Altas	Bajas	Trasposos	Saldo a 31/12/2016
Construcciones	24.706,18	8.433,22	0,00	0,00	33.139,40
Instalaciones técnicas	31.732,12	3.852,88	0,00	0,00	35.585,00
Otras instalaciones	7.150,57	3.773,25	0,00	0,00	10.923,82
Mobiliario	12.441,24	1.442,33	(929,25)	0,00	12.954,32
Equipos informáticos	5.737,65	1.112,39	0,00	0,00	6.850,04
Otro inmovilizado material	456,88	593,09	0,00	0,00	1.049,97
TOTAL (euros)	82.224,64	19.207,16	(929,25)	0,00	100.502,55

VALOR NETO CONTABLE (euros)	330.247,85				352.930,87
------------------------------------	-------------------	--	--	--	-------------------

Tal y como se indica en la nota 2.8, el solar y parte de los inmuebles en los que se desarrolla la actividad son propiedad de una parte vinculada que lo tiene cedido a la Fundación para el desempeño de la actividad fundacional. La cesión es gratuita y se ha establecido por un plazo máximo de 10 años que concluirá el 22 de octubre de 2018 (ver Nota 17b). El Consejo de tutela que representa a la proietaria de los inmuebles ha manifestado su intención de prorrogar la cesión a su vencimiento para el desarrollo de la actividad fundacional, de forma indefinida.

6-Inversiones inmobiliarias

La entidad no dispone de bienes susceptibles de ser integrados en este apartado.

7-Bienes del patrimonio histórico y cultural

La Fundación no posee bienes que reúnan características para ser considerados en este epígrafe.

8-Arendamientos y otras operaciones de naturaleza similar

La Entidad no dispone de contratos que pudieran calificarse como arrendamientos financieros u operativos.

9-Activos financieros

El detalle de los activos financieros, a 31 de diciembre de 2017 y 2016 es el siguiente:

Nota	31/12/2017			31/12/2016		
	No corriente	Corriente	Total	No corriente	Corriente	Total
PRESTAMOS Y PARTIDAS A COBRAR						
Usuarios, patrocinadores, y deudores y otras cuentas a cobrar						
Usuarios y deudores por ventas y prestación de servicios	9.1	0,00	11.742,35	11.742,35	0,00	9.292,00
Otros deudores		0,00	0,00	0,00	0,00	0,00
Administraciones públicas deudoras		0,00	0,00	0,00	0,00	0,00
Otros activos financieros		0,00	2.023,70	2.023,70	0,00	260,25
<i>Subtotal</i>		0,00	13.766,05	13.766,05	0,00	9.572,25
INVERSIONES MANTENIDAS HASTA EL VENCIMIENTO						
Valores representativos de deuda		0,00	0,00	0,00	0,00	0,00
Otros activos financieros		0,00	68.161,91	68.161,91	0,00	7.851,39
<i>Subtotal</i>		0,00	68.161,91	68.161,91	0,00	7.851,39
Total activos financieros		0,00	81.927,96	81.927,96	0,00	17.423,64

No existen correcciones por deterioro del valor originadas por el riesgo de crédito.

Los movimientos habidos, en su caso, del patrimonio en el ejercicio como consecuencia de los cambios de valor razonable de los instrumentos financieros han sido los siguientes:

9.1 Fundadores usuarios y otros deudores de las actividades

El fondo fundacional está totalmente desembolsado y fue constituido con una aportación inicial de 6.010,12 euros. El saldo de la partida de deudores se corresponde íntegramente con el saldo pendiente de los usuarios-colaboradores (clientes), no existiendo saldos de patrocinadores de las actividades que realiza la Fundación.

	Saldo Inicial	Altas	Bajas	Saldo Final
Usuarios de actividades fundacionales	9.292,00	1.032.369,15	(1.029.918,80)	11.742,35
Patrocinadores actividades fundacionales	-	-	-	-
Totales	9.292,00	1.032.369,15	(1.029.918,80)	11.742,35

10- Pasivos Financieros

El valor en libros de cada una de las categorías de pasivos financieros es como sigue:

Nota	31/12/2017			31/12/2016		
	No corriente	Corriente	Total	No corriente	Corriente	Total
DÉBITOS Y PARTIDAS A PAGAR						
Deudas						
Finanzas recibidas	0,00	0,00	0,00	0,00	0,00	0,00
Deudas con entidades de crédito	0,00	388,12	388,12	0,00	281,75	281,75
Otros pasivos financieros	0,00	4.468,40	4.468,40	0,00	1.042,03	1.042,03
Subtotal	0,00	4.856,52	4.856,52	0,00	1.323,78	1.323,78
Acreed comerc y otras r las a pagar						
Proveedores y acreedores	0,00	20.081,98	20.081,98	0,00	14.517,22	14.517,22
Personal	0,00	0,00	0,00	0,00	0,00	0,00
Impuestos por impuesto corriente	0,00	0,00	0,00	0,00	0,00	0,00
Anticipos de clientes	0,00	0,00	0,00	0,00	0,00	0,00
Subtotal	0,00	20.081,98	20.081,98	0,00	14.517,22	14.517,22
Total pasivos financieros	0,00	24.938,50	24.938,50	0,00	15.841,00	15.841,00

La totalidad de las deudas tienen vencimiento corto plazo.

No existen deudas con garantía real, pólizas de crédito o líneas de descuento.

La Sociedad ha cumplido con la totalidad de las condiciones contractuales derivadas de préstamos y de cualquier otra financiación recibida de terceros, y no incluye en su pasivo importes vencidos al 31 de diciembre de 2017.

11- Fondos propios

Las variaciones registradas en este epígrafe durante el ejercicio 2017 han sido las siguientes:

FONDOS PROPIOS	Saldo 31/12/2016	Distribución excedente ejercicio anterior	Excedente del ejercicio	Saldo 31/12/2017
Fondos dotacionales o fondos sociales	6.010,12			6.010,12
Excedentes de ejercicios anteriores	383.924,76	24.968,59		408.893,35
Excedente del ejercicio (positivo o negativo)	24.968,59	-24.968,59	100.673,05	100.673,05
Total Fondos propios	414.903,47	0,00	100.673,05	515.576,52

Las variaciones registradas en este epígrafe correspondientes al ejercicio anterior son:

FONDOS PROPIOS	Saldo 31/12/2015	Distribución excedente ejercicio anterior	Excedente del ejercicio	Saldo 31/12/2016
Fondos dotacionales o fondos sociales	6.010,12	0,00	0,00	6.010,12
Excedentes de ejercicios anteriores	320.203,31	63.721,45	0,00	383.924,76
Excedente del ejercicio (positivo o negativo)	63.721,45	(63.721,45)	24.968,59	24.968,59
Total Fondos Propios	389.934,88	0,00	24.968,59	414.903,47

No hay consideraciones específicas que afecten a las reservas.

12- Situación fiscal

12.1 Impuesto sobre Beneficios

No se han registrado ingresos que se hubieran de incorporar como base imponible a los efectos del Impuesto sobre Sociedades, al amparo de la Ley 49/2002 de 23 de diciembre de "Régimen fiscal de las entidades sin ánimo de lucro".

La explotación económica realizada se corresponde con el objeto fundacional.

12.2 Impuesto sobre el valor añadido

Las actividades realizadas resultan exentas por dicho impuesto. Como consecuencia, la aplicación de las reglas de prorata a los efectos del mismo ofrecen una nula deducibilidad de las cuotas soportadas. Por ello, la Fundación ha imputado el IVA soportado como mayor coste de adquisición de los bienes adquiridos y servicios recibidos.

13-Subvenciones donaciones y legados

La Fundación ha recibido mediante donaciones de origen privado determinados elementos de su inmovilizado material.

El detalle y el movimiento de las mismas durante el ejercicio 2017 es el siguiente:

	Origen	Saldo a 31/12/16	Importe concedido en 2017	Imputación pérdidas y ganancias	Saldo a 31/12/17
Construcciones	Privado	32.822,09		(4.002,23)	28.819,86
Instalaciones técnicas	Privado	0,00	6.000,00	(50,00)	5.950,00
Equipos procesos información	Privado	1.633,50		(726,00)	907,50
Otra inmovilizado	Privado	1.311,57		(440,00)	871,57
TOTAL (euros)		35.767,16	6.000,00	-5.218,23	36.548,93

La información relativa al ejercicio 2016 es el siguiente:

	Origen	Saldo 31/12/2015	Importe concedido en 2016	Imputación pérdidas y ganancias	Saldo 31/12/2016
Construcciones	Privado	30.567,11	6.000,00	(3.740,02)	32.822,09
Equipos procesos información	Privado	2.359,50	0,00	(726,00)	1.633,50
Otro inmovilizado	Privado	1.751,57	0,00	(440,00)	1.311,57
TOTAL (euros)		34.673,18	6.000,00	(4.906,02)	35.767,16

Adicionalmente la Fundación ha recibido donaciones por importe de 139.107,37 euros (123.454,37 euros en 2016) que tienen como origen el capital privado y se corresponden con aportaciones en efectivo sin ningún condicionante o privilegio.

14-Actividad de la entidad

14.1 Actividad realizada

La Fundación atiende servicios de carácter social consistentes en Taller Ocupacional, Residencia y Hogar residencia, dependiendo de las necesidades de las usuarias, todas ellas personas con discapacidad y necesidades especiales. Estamos en constante colaboración con todas las familias y subvencionamos a varias usuarias, para que puedan gozar de todos los servicios de nuestra Entidad.

Con estos servicios, cumplimos los fines fundacionales, que es atender a las personas con discapacidad psíquica y en especial a las atendidas en la Fundación Boscana.

El ánimo de lucro está excluido de su objeto y del conjunto de actividades desarrolladas.

14.2 Recursos humanos empleados en la actividad

El detalle de los recursos humanos empleados en la actividad correspondiente al ejercicio 2017, es el siguiente:

Tipo	Número		Nº horas año	
	Previsto	Realizado	Previsto	Realizado
Personal Asalariado	31	31	48.860	48.860,00
Personal con contratos de servicios	3	3	544	544

El detalle de los recursos humanos empleados en la actividad correspondiente al ejercicio 2016, es el siguiente:

Tipo	Número		Nº horas año	
	Previsto	Realizado	Previsto	Realizado
Personal Asalariado	30	30	48.000,00	48.000,00
Personal con contratos de servicios	3	3	500	544

14.3 Beneficiarios o usuarios de la actividad

El número de beneficiarios o usuarios de la actividad correspondiente al ejercicio 2017, es el siguiente:

Tipo	Número	
	Previsto	Realizado
Personas Físicas	25	25

El número de beneficiarios o usuarios de la actividad correspondiente al ejercicio 2016, es el siguiente:

Tipo	Número	
	Previsto	Realizado
Personas Físicas	24	24

14.4 Recursos Económicos empleados en la actividad

GASTOS / INVERSIONES	2017		2016	
	Previsto	Importe	Previsto	Importe
Gastos por ayudas y otros				
a) Ayudas monetarias	48.624,00	62.733,24	72.892,62	69.173,02
Gastos de personal	713.151,79	764.896,33	635.105,94	774.405,54
Otros gastos de la actividad	131.451,63	174.231,50	120.503,14	190.218,11
Gastos de reparación y conservación	15.600,00	12.608,28	106.173,68	21.893,43
Amortización del Inmovilizado	24.000,00	21.723,67	13.200,00	19.375,35
Gastos Financieros	0,00	96,33	300,00	73,60
Gastos Excepcionales	0,00	0,00	0,00	288,22
Subtotal Gastos	932.830,42	1.036.289,35	948.175,38	1.025.427,27
Adquisición del inmovilizado	0,00	24.757,58	0,00	42.553,93
Cancelación deuda no comercial	0,00	0,00	0,00	0,00
Subtotal recursos	0,00	24.757,58	0,00	42.553,93
TOTAL	932.830,42	1.061.046,93	948.175,38	1.067.981,20

14.5 Objetivos e indicadores de la actividad

Objetivo
Satisfacción no lucrativa de las necesidades físicas y materiales para personas discapacitadas psíquicas-intelectuales, para que estas puedan conseguir el máximo de autonomía posible.
Mantenimiento, funcionamiento y expansión de los servicios de integración, inclusión, asistencia, rehabilitación y atención que se lleven a cabo dentro de la Fundación para personas discapacitadas psíquicas-intelectual.
Sensibilización de la sociedad con respecto a las personas con discapacidad psíquica-intelectual.

El indicador aplicado por la Fundación para evaluar el grado de cumplimiento del objetivo es que como mínimo un 70% de los ingresos obtenidos por la Fundación se hayan destinado al cumplimiento de los mismos y, que los recursos aplicados se destinen a los usuarios de la Fundación.

El Patronato hace un seguimiento de que se vaya cumpliendo con el presupuesto realizado al inicio del ejercicio.

14.6 Recursos Económicos totales obtenidos por la entidad:

INGRESOS	2017		2016	
	Previsto	Realizado	Previsto	Realizado
Ingresos obtenidos por la entidad	834.071,00	940.631,07	885.111,83	893.974,23
Ingresos ordinarios de las actividades mercantiles	20.551,00	15.264,08	18.000,00	20.263,12
Subvenciones del sector Público	70.600,00	96.970,93	0,00	36.294,73
Aportaciones Privadas	12.000,00	70.211,52	64.000,00	87.159,64
Otro Tipo de Ingresos	11.180,00	14.188,42	2.360,00	13.367,89
Total Ingresos Obtenidos	948.402,00	1.137.266,02	969.471,83	1.051.059,61

15-Ingresos y gastos

15.1 Compensaciones de gastos devengados por Órganos de Gobierno

No se compensan gastos de desplazamiento, alojamiento o dietas con motivo de la celebración de las Juntas ni ningún gasto de otra naturaleza. El cargo de Patrón es absolutamente gratuito.

15.2 Ayudas Monetarias

La Fundación ha otorgado ayudas monetarias por un importe de 62.733,24 euros (69.173,02 euros en 2016), todas ellas relacionadas con el objeto fundacional.

15.3 Gastos de personal

El detalle e importe de la partida de Gastos de Personal es el siguiente:

	2017	2016
Sueldos y salarios	581.338,20	561.409,15
Indemnizaciones	0,00	0,00
Seguridad Social cargo empresa	179.367,26	162.996,39
TOTAL (euros)	724.405,54	724.405,54

15.4 Pérdidas, deterioro y variación de las provisiones por operaciones de las actividades

No se han producido durante este ejercicio.

15.5 Ingresos de promociones, patrocinadores y colaboraciones

Los ingresos derivados de estos conceptos no están sujetos a condiciones, plazos ni privilegios y se destinan a las actividades fundacionales.

15.6 Transacciones en moneda extranjera

No se han realizado transacciones en moneda extranjera.

16- Aplicación de elementos patrimoniales a finalidades propias

Detalle del cálculo para el ejercicio 2017 que confirma que el porcentaje legalmente establecido se ha destinado a finalidades fundacionales.

Concepto	Importe
Recursos obtenidos	
Prestaciones de servicios	955.895,15
Otros servicios	7.200,00
Ingresos por donativos	70.211,52
Otras subvenciones	102.189,16
Otros ingresos	1.770,19
Total recursos obtenidos en el ejercicio	1.137.266,02
70% de los recursos obtenidos	796.086,21
Aplicación de los recursos	
Gastos propios de la actividad fundacional	1.036.289,35
Total aplicaciones del ejercicio	1.036.289,35

Detalle del cálculo para el ejercicio 2016 que confirma que el porcentaje legalmente establecido se ha destinado a finalidades fundacionales.

Concepto	Importe
Recursos Obtenidos	
Prestaciones de servicios	914.237,35
Otros servicios	5.400,00
Ingresos por donativos	87.159,64
Otras subvenciones	41.200,75
Otros ingresos	3.061,87
Total recursos obtenidos en el ejercicio	1.051.059,61
70% de los recursos obtenidos	735.741,73
Aplicación de los recursos	
Gastos propios de la actividad fundacional	1.025.427,27
Total aplicaciones del ejercicio	1.025.427,27

17- Operaciones con partes vinculadas

Las transacciones efectuadas con partes vinculadas durante los ejercicios 2017 y 2016 y el detalle de los saldos en balance, con la estructura que aparece en el balance al cierre del ejercicio, han sido las siguientes:

a) Empresas del grupo y asociadas

No se han realizado operaciones de estas características ni se mantienen saldos con empresas del grupo o asociadas.

b) Personal clave de la Dirección, Miembros del patronato y otras partes vinculadas

Transacciones efectuadas y remuneraciones recibidas	2017			2016		
	Personal clave de la dirección	Miembros del patronato	Otras partes vinculadas (*)	Personal clave de la dirección	Miembros del patronato	Otras partes vinculadas (*)
Servicios prestados por la Fundación	0,00	0,00	40.800,00	0,00	0,00	40.800,00
Sueldos y salarios	0,00	50.370,12	0,00	0,00	50.339,28	0,00

Saldos	2017			2016		
	Personal clave de la dirección	Miembros del patronato	Otras partes vinculadas	Personal clave de la dirección	Miembros del patronato	Otras partes vinculadas
ACTIVO CORRIENTE						
Otros activos financieros	0,00	2.023,70	68.161,91	0,00	280,25	0,00
PASIVO CORRIENTE						
Otras deudas	0,00	0,00	95,08	0,00	0,00	180,42

(*) Usaria de la Fundación y propietaria del Solar y algunos inmuebles cuyo uso cede gratuitamente (Detalle en Nota 5.2 de la presente Memoria)

18- Otras informaciones

18.1 Composición de la plantilla

	2017	2016
Total personal medio ejercicio	30,00	23,50

18.2 Composición del Patronato

La composición de los Miembros del Patronato a 31 de Diciembre del 2017 es la siguiente:

NOMBRE	CARGO PATRONATO
Ana Teresa Raventós Chalbaud	Presidente
M ^a del Mar Raventós Chalbaud	Vicepresidente
Luis Mas Vilellas	Secretario
Elena de Carandini Raventós	Vocal
Itziar de Ros Raventós	Vocal
Antonio Crous Millet	Vocal
Agustín Borrell de Valles	Vocal
Raimon Bundó Arana	Vocal
Consuelo Crespo Bofill	Vocal
Alfons Conesa i Badiella	Vocal

18.3 Tramitación autorizaciones al protectorado

No hay en trámite autorizaciones al Protectorado por ningún tipo de operación.

18.4 Operaciones que ocasionen limitaciones financieras

No existen operaciones en las que se haya ofrecido garantía, aval o similar que limiten financieramente a la Fundación, ni otros pasivos contingentes.

18.5 Medio Ambiente

La Fundación no tiene activos adquiridos para la minimización del impacto medio ambiental ya que la actividad que desarrolla no tiene impacto negativo sobre éste. Pero, cabe destacar que, la Fundación promueve la protección y mejora del medio ambiente y para ello contrata servicios de reciclaje selectivo de residuos y además lleva a cabo la actividad de compostaje para el reciclaje de residuos.

18.6 Código de conducta de Inversiones financieras temporales

El Patronato de la Fundación se compromete a seguir las reglas a las que se han de ajustar las inversiones financieras temporales según el acuerdo tomado el 20 de Noviembre del 2003 por el consejo de la Comisión Nacional del Mercado de Valores.

18.7 Honorarios de auditores

Durante los ejercicios 2017 y 2016, los honorarios relativos a los servicios de auditoría de cuentas y a otros servicios prestados por el auditor de la Sociedad, o por una empresa vinculada al auditor por control, propiedad común o gestión han sido los siguientes, en euros:

	2017	2016
Honorarios cargados por auditoría de cuentas	1.200,00	1.200,00
TOTAL (euros)	1.200,00	1.200,00

18.8 Otros

A juicio de los miembros del Patronato no hay ninguna otra cuestión a destacar ni se han tomado decisiones no reflejadas en esta memoria que pudieran ayudar a la comprensión o determinación de la situación financiera de la entidad.

18.9 Acontecimientos posteriores al cierre

Con posterioridad al cierre no se ha producido ningún hecho significativo que afecte a las presentes Cuentas Anuales.

19- Inventario

A continuación se detalla el inventario, a 31 de diciembre de 2017 y de 2016, al que se refiere el artículo 25.2 de la Ley 50/2002, en este se comprende los elementos patrimoniales integrantes del balance de la entidad a dichas fechas.

Ejercicio 2017			
DESCRIPCIÓN ELEMENTO	FECHA ADQUISICIÓN	VALOR CONTABLE	AMORT. ACUM.
PROGRAMA INFORMATICO MN PROGRAM	30/10/2014	840,95	532,68
TOTAL APLIC. INFORMÁTICAS		840,95	532,68
CONSTRUCCION MURO-rebaje de tierras	14/07/2008	16.360,00	14.724,00
CONSTRUCCION MURO-pavimentacion jardín	14/07/2008	1.180,00	1.062,00
CONSTRUCCIÓN MURO-APERTURA ZANJA	14/07/2008	7.828,46	7.045,64
CONSTRUCCION TALLER	30/09/2014	277.929,15	18.065,40
CASETA PISCINA (donación 6000 Roviralta)	29/07/2016	8.107,00	1.148,49
TOTAL CONSTRUCCIONES		311.404,61	42.045,53
INSTAL.TÉCNiques-sdo antiguo	31/12/2001 (*)	24.934,56	24.934,56
MATERIALES COCINA	25/07/2005 (*)	3.031,24	3.031,24
CAMBIO INST.DE AGUA	07/01/2009	1.939,17	1.745,27
TRANP.Y MANO DE OBRA	04/02/2009	2.900,00	2.610,00
INSTALACIÓN OJO BUEY PUERTA ENTRADA	22/03/2016	381,15	66,70
FILTRO Y VÁLVULA SELECTORA PISCINA	22/09/2016	1.358,83	169,85
INSTALACION VENTANAS CASITA	31/03/2015	2.540,36	698,60
INSTALACION MOSQUITERA (20 UD)	03/08/2015	4.179,34	1.007,62
INSTALACION MOSQUITERAS RESIDENCIA (30)	23/07/2015	2.629,27	641,83
INSTALACION SUELO BAÑO ANTIDESLIZANTE	17/07/2015	888,66	210,84
INSTALACION SUELO BAÑO 1 P.	23/07/2015	1.036,76	253,08
INSTALACION SUELO BAÑO 1 P.	25/08/2015	1.036,78	241,92
INSTALACION PUERTA ENTRADA	31/07/2015	1.950,35	235,92
INSTALACION PUERTA ENTRADA	25/08/2015	1.950,35	235,67
INSTALACION MAMPARA DESPACHO ELENA	14/12/2015	1.863,40	381,36
INSTALACIONES LAVANDERÍA (BELMONTE)	29/01/2016	2.486,55	476,59
INSTALACIONES LAVANDERÍA (BELMONTE)	29/01/2016	1.433,85	274,82
INSTALACIONES LAVANDERÍA (BELMONTE)	11/02/2016	568,70	104,26
INSTALACIONES LAVANDERÍA (BELMONTE)	09/03/2016	1.036,97	181,47
REFORMAS 3A PLANTA (BELMONTE)	07/04/2016	11.428,45	1.904,74
REFORMAS 3A PLANTA (BELMONTE)	13/04/2016	1.519,76	253,29
ESTORES SALA FISIO	05/05/2017	774,40	51,63
TUBOS PVC BAÑOS 3A PLANTA	30/01/2017	450,62	41,31
VALLA PISCINA-AMPLIACIÓN	03/05/2017	537,49	35,83
VALLA PISCINA	22/09/2016	1.727,88	215,99
PUERTA VIDRIO 2A PLANTA	20/07/2017	2.169,53	90,40
INSTALACIÓN TUBERÍAS JARDÍN (donativo Roviralta 6000)	30/11/2017	15.649,24	130,41
TOTAL INSTALACIONES		92.403,66	40.225,20
PINTURA Y RASCAJE	12/11/2008	4.639,97	4.175,77
LUIS SIMON TALLER (DONACION)	30/09/2014	20.814,90	10.147,26
CARROS LIMPIEZA (4 UD)	01/02/2016	772,63	148,09
CALDERA	30/11/2016	6.972,12	813,41
DESBROZADORA JARDÍN	24/02/2017	399,00	66,50
SEGADORA JARDÍN	24/02/2017	399,00	66,50
TOTAL OTRAS INSTALACIONES		33.997,62	15.417,53

Continúa Ejercicio 2017

DESCRIPCIÓN ELEMENTO	FECHA ADQUISICIÓN		VALOR CONTABLE	AMORT. ACUM.
MOBILIARIO Y ENSERES- SALDO ANTIGUO	31/12/2001	(*)	7.884,07	7.884,07
NEVERA (MAKRO)	10/02/2005	(*)	955,84	955,84
SECADORA (CANDY)	25/10/2009		359,60	323,64
SILLA ELECTRONICA	11/10/2012		1.980,00	1.188,00
BICICLETA RECLINABLE	28/01/2013		499,00	249,50
MESAS Y SILLAS COMEDOR	28/01/2013		5.007,65	2.503,75
SOFAS 3 UD	24/06/2015		1.497,00	374,25
SILLAS JARDIN (200 UD)	24/06/2015		2.598,00	649,50
BUTACAS SALON 6 UD	19/10/2016		1.194,00	139,30
2 ARMARIOS DESPACHO BLANCOS IKEA CONTRASEÑA	01/02/2017		470,00	43,08
20 MESAS PLÁSTICO JARDÍN	20/06/2017		3.908,30	195,42
TOTAL MOBILIARIO			26.353,46	14.506,34
EQUIPOS INFORMÁTICA-SALDO ANTIGUO	31/12/2001	(*)	937,58	937,57
DISCO DURO EXTERNO	21/01/2004	(*)	70,00	70,00
DIV 36 HZ 4B RAM (TEC Y RATON)	19/05/2008	(*)	1.067,20	1.067,20
2 CAJAS ATX PC ASUS	22/07/2009	(*)	968,00	968,00
FOTOCOPIADORA SCX	01/02/2011	(*)	1.171,74	1.171,74
CPV HP COMPAQ DC 5800	12/07/2013	(*)	421,08	421,06
IMPRESORA MULTIFUNCION SAMSUNG DONACION	31/03/2014		3.630,00	2.722,50
2 ORDENADORES BEA'S	22/01/2016		840,22	322,08
2 ORDENADORES DAFNE Y MAYTE	05/02/2016		888,82	325,90
TOTAL EQUIPOS INFORMÁTICA			9.994,64	8.006,06
GRUA ELEVADORA	14/07/2016		1.837,00	520,48
SILLA RUEDAS	24/12/2014		2.200,01	1.336,88
TOTAL OTRO INMOVILIZADO			4.037,01	1.857,37
(*) Totalmente amortizado				

Ejercicio 2016

Descripción del elemento		Fecha Adquisición	Valor Contable	Amort. Acum.
PROGRAMA INFORMÁTICO MN PROGRAM		30/10/2014	840,95	364,49
TOTAL APLICACIONES INFORMÁTICAS			840,95	364,49
CONSTRUCCION MURO-rebaje de tierras		14/07/2008	16.360,00	13.088,00
CONSTRUCCION MURO-pavimentacion jardín		14/07/2008	1.180,00	944,00
CONSTRUCCION MURO-APERTURA ZANJA		14/07/2008	7.828,46	6.262,79
CONSTRUCCION TALLER		30/09/2014	277.929,15	12.506,82
CASETA PISCINA (donación 6000 Roviraltà)		29/07/2016	8.107,00	337,79
TOTAL CONSTRUCCIONES			311.404,61	33.139,40
INSTAL.TÈCNiques-sdo antiguo	(*)	31/12/2001	24.934,56	24.934,56
MATERIALES COCINA	(*)	25/07/2005	3.031,24	3.031,24
CAMBIO INST.DE AGUA		07/01/2009	1.939,17	1.551,36
TRANP.Y MANO DE OBRA		04/02/2009	2.900,00	2.320,00
INSTALACIÓ OJO BUEY PUERTA ENTRADA		22/03/2016	381,15	28,59
FILTRO Y VÁLVULA SELECTORA PISCINA		22/09/2016	1.358,83	33,97
INSTALACION VENTANAS CASITA		31/03/2015	2.540,36	444,57
INSTALACION MOSQUITERA (20 UD)		03/08/2015	4.179,34	589,68
INSTALACION MOSQUITERAS RESIDENCIA (30)		23/07/2015	2.629,27	378,91
INSTALACION SUELO BAÑO ANTIDESLIZANTE		17/07/2015	888,66	121,98
INSTALACION SUELO BAÑO 1 P.		23/07/2015	1.036,76	149,41
INSTALACION SUELO BAÑO 1 P.		25/08/2015	1.036,78	138,24
INSTALACION PUERTA ENTRADA		31/07/2015	1.950,35	138,40
INSTALACION PUERTA ENTRADA		25/08/2015	1.950,35	138,15
INSTALACION MAMPARA DESPACHO ELENA (ALCAY)		14/12/2015	1.863,40	195,02
INSTALACIONES LAVANDERÍA (BELMONTE)		29/01/2016	2.486,55	227,93
INSTALACIONES LAVANDERÍA (BELMONTE)		29/01/2016	1.433,85	131,44
INSTALACIONES LAVANDERÍA (BELMONTE)		11/02/2016	568,70	47,39
INSTALACIONES LAVANDERÍA (BELMONTE)		09/03/2016	1.036,97	77,77
REFORMAS 3A PLANTA (BELMONTE)		07/04/2016	11.428,45	761,90
REFORMAS 3A PLANTA (BELMONTE)		13/04/2016	1.519,76	101,32
VALLA PISCINA-MANTENIMENTS JORDI BOSCH		22/09/2016	1.727,88	43,20
TOTAL INSTALACIONES			72.822,38	35.585,00
PINTURA Y RASCAJE		12/11/2008	4.639,97	3.711,78
LUIS SIMON TALLER (DONACION)		30/09/2014	20.814,90	7.025,02
CARROS LIMPIEZA (4 UD)		01/02/2016	772,63	70,82
CALDERA		30/11/2016	6.972,12	116,20
TOTAL OTRAS INSTALACIONES			33.199,62	10.923,82
MOBILIARIO Y ENSERES- SALDO ANTIGUO	(*)	31/12/2001	7.884,07	7.884,07
NEVERA (MAKRO)	(*)	10/02/2005	955,84	955,84
SECADORA (CANDY)		25/10/2009	359,60	287,68
LAVAVAJILLAS	(*)	23/07/2011	1.593,00	929,25
			-1.593,00	-929,25
SILLA ELECTRONICA		11/10/2012	1.980,00	990,00
BICICLETA RECLINABLE		28/01/2013	499,00	199,60
MESAS Y SILLAS COMEDOR		28/01/2013	5.007,65	2.002,98
SOFAS 3 UD ikea		24/06/2015	1.497,00	224,55
SILLAS JARDIN (200 UD)		24/06/2015	2.598,00	389,70
BUTACAS SALON 6 UD		19/10/2016	1.194,00	19,90
TOTAL MOBILIARIO Y ENSERES			21.975,16	12.954,32

Continúa ejercicio 2016

Descripción del elemento		Fecha Adquisición	Valor Contable	Amort. Acum.
EQUIPOS INFORMÁTICA-SALDO ANTIGUO	(*)	31/12/2001	937,58	937,58
DISCO DURO EXTERNO	(*)	21/01/2004	70,00	70,00
DIV 36 HZ 4B RAM (TEC Y RATON)	(*)	19/05/2008	1.067,20	1.067,20
2 CAJAS ATX PC ASUS	(*)	22/07/2009	968,00	968,00
FOTOCOPIADORA SCX	(*)	01/02/2011	1.171,74	1.171,74
CPV HP COMPAQ DC 5800		12/07/2013	421,08	336,85
IMPRESORA MULTIFUNCION SAMSUNG DONACION		31/03/2014	3.630,00	1.996,50
2 ORDENADORES BEA'S		22/01/2016	840,22	154,04
2 ORDENADORES DAFNE Y MAYTE		05/02/2016	888,82	148,14
TOTAL EQUIPOS INFORMÁTICA			9.994,44	6.850,04
GRUA ELEVADORA		14/07/2016	1.837,00	153,08
SILLA RUEDAS		24/12/2014	2.200,01	896,88
TOTAL OTRO INMOVILIZADO			4.037,01	1.049,97

(*) Totalmonto amortizado

No existen otras circunstancias de carácter significativo con respecto al inmovilizado que se deban informar.

20- Información segmentada

El desglose del importe de ingresos y gastos correspondientes a las diferentes actividades de la Fundación durante el ejercicio 2017 es el siguiente:

	Residencia	Taller ocupacional
Ingresos	938.375,45	170.815,49
Gastos	876.848,76	159.615,59
Reparaciones y mantenimiento	12.863,67	2.341,61
Servicios de profesionales	13.173,20	2.397,96
Primas de seguros	1.873,66	341,07
Comisiones bancarias	81,50	14,83
Publicidad y propaganda	439,23	79,96
Suministros	26.935,96	4.903,24
Otros Servicios	101.809,51	18.532,71
Otros tributos	971,21	176,79
Salarios e indemnizaciones	491.812,07	89.526,13
Cargas sociales	151.744,69	27.622,57
Otros gastos sociales	3.545,48	645,39
Ayudas monetarias	53.072,32	9.660,92
Amortización inmovilizado	18.378,22	3.345,45
Deterioros	0,00	0,00
Otros gastos	148,05	26,95
Excedente de explotación	61.526,69	11.199,90


El desglose para el ejercicio 2016 es el siguiente:

	Residencia	Taller ocupacional
Ingresos	876.583,72	174.475,89
Gastos	868.073,00	158.018,02
Reparaciones y mantenimiento	18.521,84	3.371,59
Servicios de profesionales	13.225,18	2.407,43
Primas de seguros	2.070,83	376,96
Comisiones bancarias	62,27	11,33
Publicidad y propaganda	25.327,45	4.610,43
Suministros	23.422,22	4.263,62
Otros Servicios	95.988,58	17.473,10
Otros tributos	890,25	162,06
Salarios e indemnizaciones	474.952,14	86.457,01
Cargas sociales	137.894,95	25.101,44
Ayudas monetarias	58.520,37	10.652,65
Amortización inmovilizado	16.391,55	2.983,80
Deterioros	561,53	102,22
Otros gastos	243,84	44,38
Excedente de explotación	8.510,72	16.457,87

Todas las actividades se realizan en el mismo centro y en el mismo ámbito geográfico.

FORMULACIÓN DE LAS CUENTAS ANUALES SIMPLIFICADAS DEL EJERCICIO 2017


Los miembros del Patronato de la FUNDACIÓN PRIVADA BOSCANA, en Barcelona a fecha 30 de junio de 2018 y en cumplimiento de los requisitos establecidos en la legislación vigente, proceden a formular las Cuentas Anuales simplificadas del ejercicio anual terminado a 31 de diciembre de 2017, las cuales vienen constituidas por los documentos anexos que preceden a este escrito.



Ana Teresa Raventós Chalbaud
Presidente



Mª del Mar Raventós Chalbaud
Vicepresidente



Luis Mas Vilellas
Secretario



Raimon Bundó Arana
Vocal



Antonio Crous Millet
Vocal




Agustín Borrell de Vallés
Vocal



Itziar de Ros Raventós
Vocal



Elena de Carandini Raventós
Vocal



Consuelo Crespo
Vocal



Alfons Conesa i Badiella
Vocal